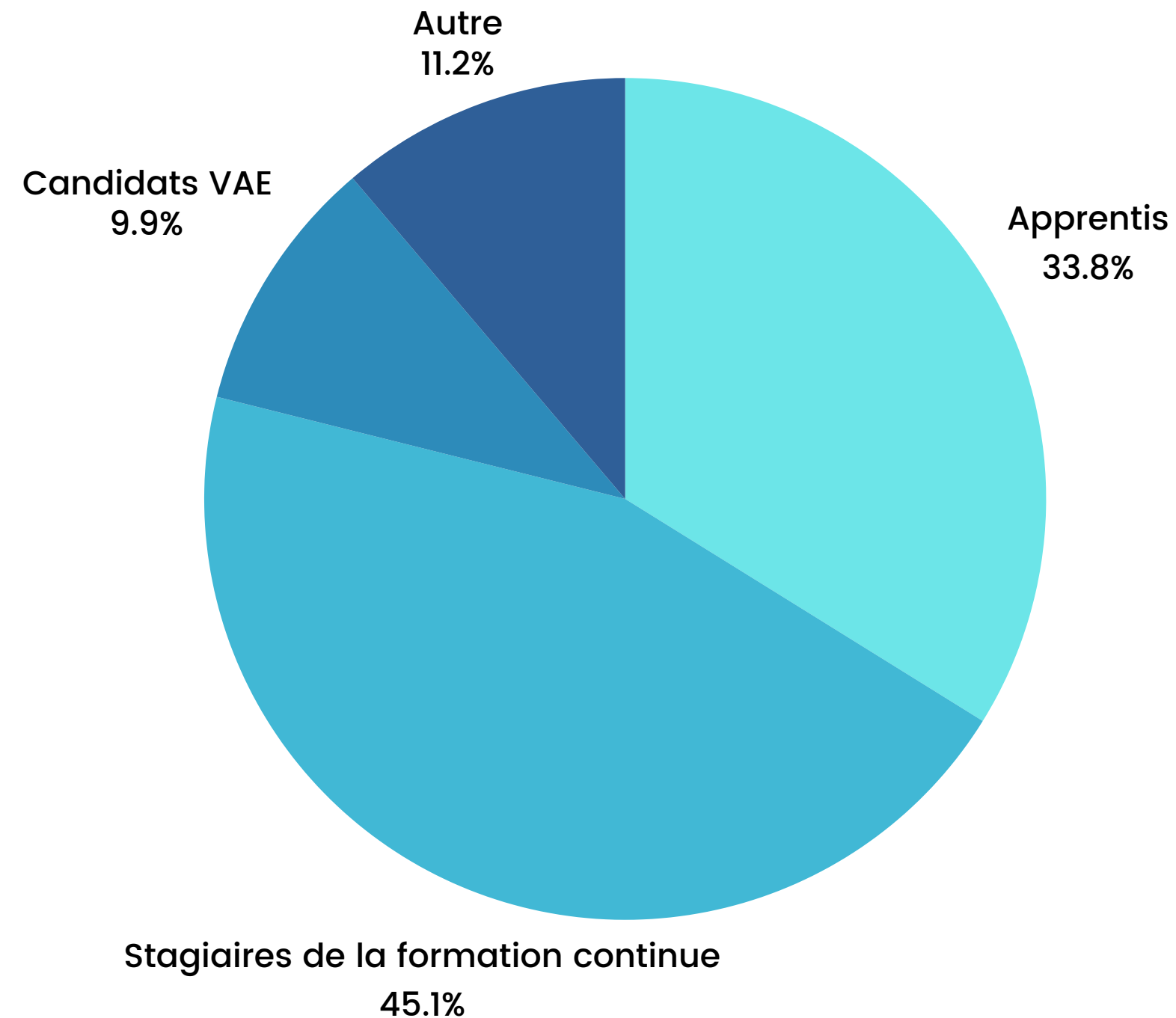


Taux de satisfaction 2023 – 2024

Une enquête de satisfaction a été menée en **2024** par le **SeFoC'AI** et a récolté **455 réponses**. Parmi ces répondants, nous comptons des profils différents :

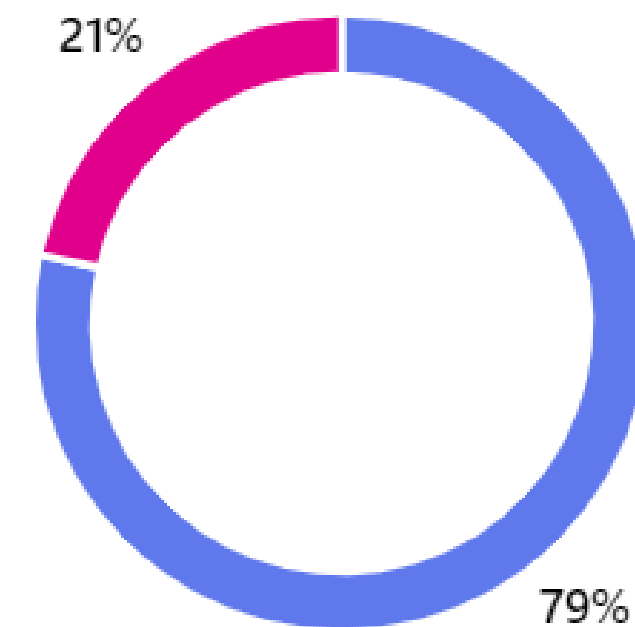


Taux de satisfaction alternance 2023 – 2024

154 répondants ont suivi **une formation en alternance**, sur un panel de 455 répondants. Ces répondants ont suivi une formation entre septembre 2020 et août 2024 ; répartie sur une, deux ou trois années. 41,5% ont suivi une licence professionnelle ; 29,8% un master ; 19% un BUT ; 2,6% un diplôme d'ingénieur ; 2,6% un DUT ; et 2% un autre diplôme (DEUST, DSCG, licence).

39. De manière générale, vous êtes-vous senti bien accompagné durant l'ensemble de votre parcours en tant qu'alternant de l'université de Franche-Comté ?

● Oui	121
● Non	33



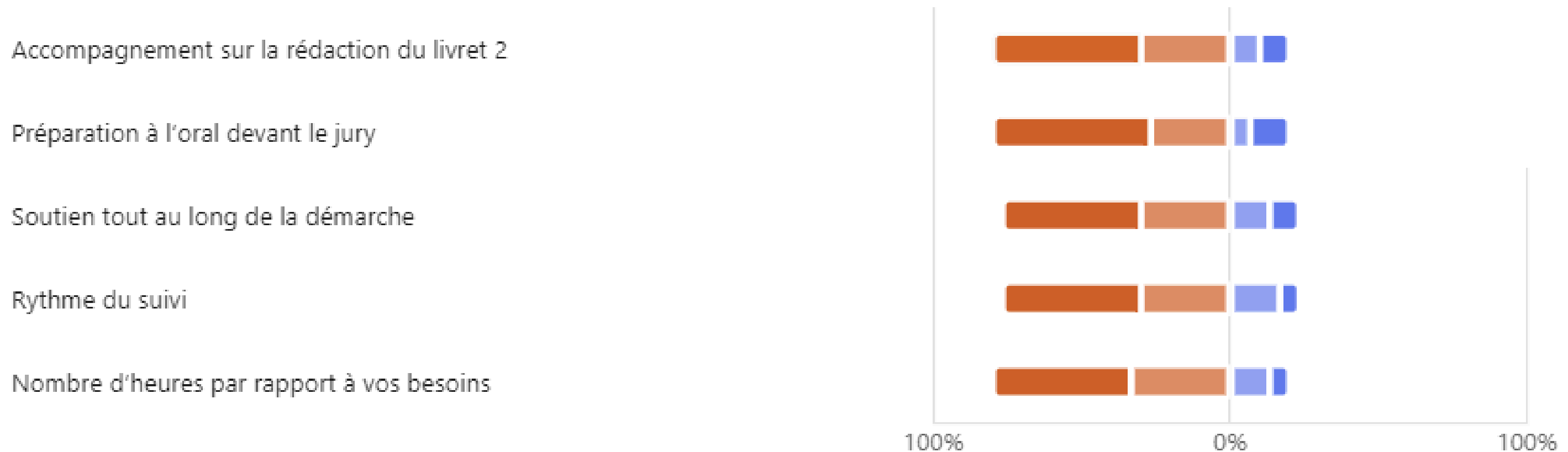
79% des répondants se sont sentis bien accompagnés durant l'ensemble de leurs parcours en alternance.

Taux de satisfaction VAE 2023 – 2024

45 répondants ont réalisé une **Validation des Acquis de l'Expérience (VAE)**, sur un panel de 455 répondants. Cette enquête a été réalisée auprès des personnes ayant suivi une formation entre septembre 2021 et août 2024 ; sur une, deux ou trois années.

13. Qu'avez-vous pensé de l'accompagnement dont vous avez bénéficié ?

● Très satisfait ● Satisfait ● Peu satisfait ● Pas du tout satisfait



48.6% des répondants se sont sentis très bien accompagnés et **30%** ont déclaré se sentir bien accompagnés durant l'ensemble de leurs parcours en VAE.

Taux de satisfaction formation continue 2023 - 2024

205 répondants ont suivi une formation en **formation continue**, sur un panel de 455 répondants. Ces répondants ont suivi une formation entre septembre 2020 et août 2024 ; répartie sur une, deux ou trois années.

28. Qu'avez-vous pensé de l'accompagnement dont vous avez bénéficié pendant la formation ?

● Très satisfait ● Satisfait ● Peu satisfait ● Pas du tout satisfait ● Non concerné

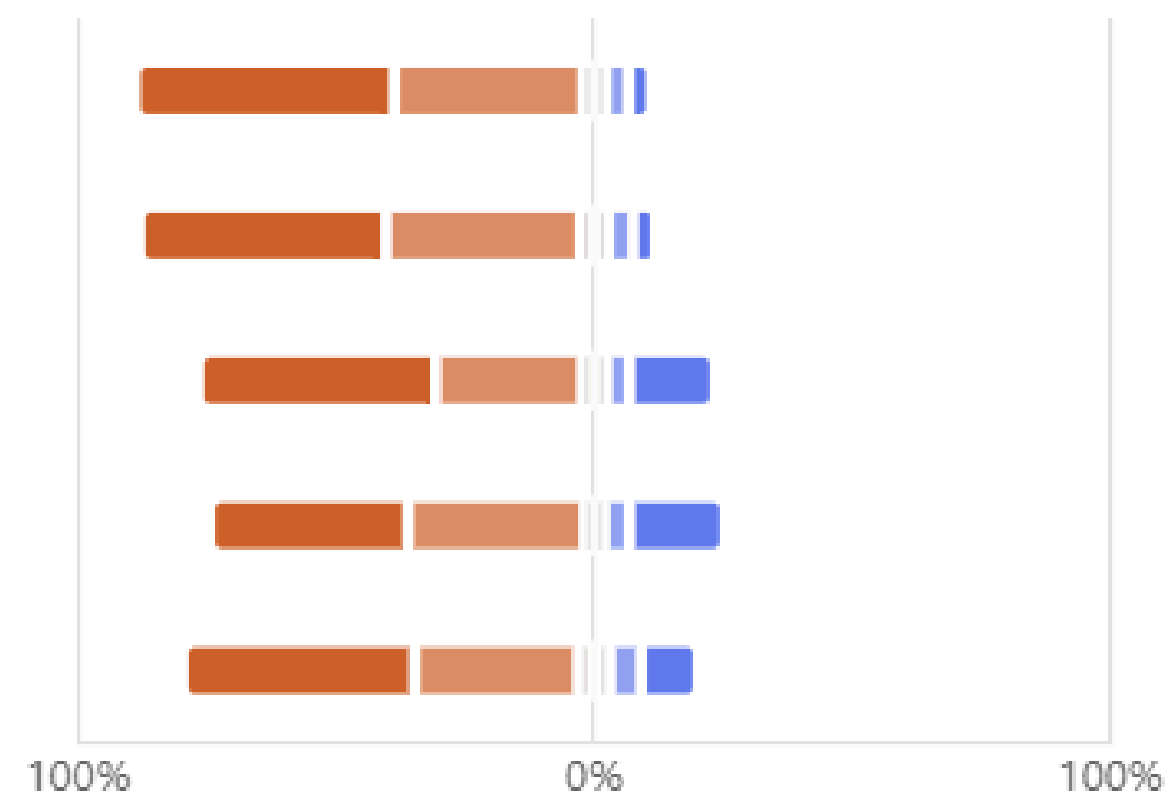
Finalisation de votre inscription en formation continue

Suivi de présence

Réponses aux demandes particulières (modification des dates de stage, arrêt maladie, etc.)

Facturation (individuelle ou financeur)

Finalisation du projet de formation (attestation de fin de formation ou certificat de réalisation)



45.5% des répondants se sont sentis très bien accompagnés et **33.6%** ont déclaré se sentir bien accompagnés durant l'ensemble de leurs parcours en formation continue.